

wejdź na stronę internetową karty mieszkańca



kliknij zarejestruj się



KARTA MIESZKAŃCA

To pakiet korzyści dla Mieszkańców i Partnerów



Pakiet korzyści




Pakiet korzyści



wypełnij
formularz

Zarejestruj się

Login 
Zaloguj się przez Login.gov.pl

lub

Adres e-mail Numer telefonu

Email
Wpisz adres e-mail

Imię
Wpisz imię

Hasło
Wpisz hasło 

Do utworzenia hasła użyj minimum ośmiu znaków, w tym liter, cyfr i znaków specjalnych

- Zaznacz wszystkie wymagane zgody
- zapoznałam/em się i akceptuję postanowienia [Regulaminu](#) Programu Karta Mieszkańca SLjestemstad i [Polityki Prywatności](#) serwisu*
- wyrażam zgodę na przesłanie mi przez Urząd Gminy Suchy Las za pośrednictwem aplikacji mobilnej Programu Karty Mieszkańca informacji dotyczących wydarzeń i akcji organizowanych przez Gminę, komunikatów związanych z funkcjonowaniem miasta (awarie, objazdy, zmiany harmonogramów odbioru odpadów, zmian rozkładów jazdy itp.). Zgoda może zostać wycofana w każdym czasie



Posiadasz już konto? [Zaloguj się](#)



Karta Mieszkańca - daje Ci ogromne możliwości korzystania z darmowych usług oraz wielu atrakcji w Suchym Lesie



Zweryfikuj adres e-mail

Wpisz 6-cyfrowy kod weryfikacyjny, który wystaliśmy na adres jaroslaw.przyborski@suchylas.pl.



Zweryfikuj

Nie możesz znaleźć wiadomości e-mail?

Wyślij kod ponownie

[Problemy z otrzymaniem kodu?](#)

na adres mailowy
otrzymasz kod
weryfikacyjny,
wpisz otrzymany
kod

Cześć Jarek, *dobrze że jesteś :)*

Moje konto ^

- Moje wnioski
- Moje karty
- Moje Programy i Ulgi
- Edytuj swoje konto
- Moje zgody

Moja rodzina v

✔ Gratulacje - Twoje konto jest już aktywne!


Niezwłocznie złóż wniosek o dołączenie do programu Karty Mieszkańca, aby korzystać ze zniżek i profitów!

Złóż wniosek


Moje konto

złóż wniosek





Złóż wniosek



Zarządzaj kartami



+A A A-

Panel użytkownika

Wyloguj



Karta mieszkańca

Zostań partnerem

Aktualności

Wydarzenia

Profity

Partnerzy

Usługi gminne

FAQ

Kontakt

Cześć Jarek, *dobrze że jesteś :)*

Moje konto

Moje wnioski

Moje karty

Moje Programy i Ulgi

Edytuj swoje konto

Moje zgody

Moja rodzina

Wniosek o dołączenie do / przedłużenie Karty Mieszkańca Gminy Suchy Las

Dane wnioskodawcy

Imię *

Jarek

Nazwisko *

Wpisz swoje nazwisko

Jestem obcokrajowcem *

Nie

PESEL

Wpisz PESEL

Data urodzenia *

rrrr-mm-dd

wypełnij formularz:
wpisz swoje dane



brzozowa

99

Jestem zameldowany na pobyt stały w podanej miejscowości

Twoje zdjęcie



Wymagania do zdjęcia

1. Jedna kolorowa fotografia, wykonana w ciągu ostatnich 12 miesięcy na jednolitym jasnym tle, odwzorowująca naturalny kolor skóry, mająca dobrą ostrość oraz pokazująca wyraźnie oczy, zwłaszcza źrenice, a także twarz od wierzchołka głowy do górnej części barków, tak aby twarz zajmowała 70-80 % fotografii; fotografia ma przedstawiać osobę w pozycji frontальной, bez nakrycia głowy i okularów z ciemnymi szklami, patrzącą na wprost z otwartymi oczami, nieprzestoniętymi włosami, z naturalnym wyrazem twarzy i zamkniętymi ustami.
2. Pliki: tiff, jpg, png
3. Minimalna rozdzielczość wczytanego pliku może wynosić min. 492x633 pikseli, która odpowiada fotografii o wymiarach 35x45 mm oraz wadze pliku do 2,5 MB.

załącz swoje
zdjęcie

Warunek uczestnictwa w programie

- Rozliczam podatek dochodowy od osób fizycznych w urzędzie skarbowym właściwym dla Gminy Suchy Las
- Rozliczam w Gminie Suchy Las podatek rolny z tytułu prowadzenia gospodarstwa rolnego
- Pomimo miejsca zamieszkania na terenie Gminy Suchy Las, na podstawie przepisów odrębnych ma obowiązek rozliczania podatku dochodowego od osób fizycznych w urzędzie skarbowym według innej niż miejsce zamieszkania właściwości
- Pomimo miejsca zamieszkania na terenie Gminy Suchy Las, uzyskuję przychody (dochody) zwolnione na podstawie odrębnych przepisów z podatku dochodowego od osób fizycznych


wyberz warunek
uczestnictwa
w programie

**załącz
wymagane
dokumenty**



Wymagane dokumenty

Deklaracja podatkowa za ostatni okres rozliczeniowy




Przecignij i upuść pliki tutaj lub

Wybierz pliki z dysku

Oryginał pierwszej strony deklaracji PIT za ostatni rok podatkowy poświadczony przez Urząd Skarbowy (czyli zawierający prezentatę, pieczętę Urzędu),

W przypadku rozliczenia PIT przez Internet – wydruk pierwszej strony deklaracji PIT wraz z wydrukiem UPO i identyfikatorem dokumentu UPO,

UPO



Przecignij i upuść pliki tutaj lub

Wybierz pliki z dysku

W przypadku rozliczenia PIT przez Internet – wydruk pierwszej strony deklaracji PIT wraz z wydrukiem UPO i identyfikatorem dokumentu UPO,

Wymagane zgody do złożenia wniosku

- zapoznałam/em się i akceptuję postanowienia [Regulaminu](#) Programu Karta Mieszkańca SLjestemstąd i [Polityki Prywatności](#) serwisu*
- wyrażam zgodę na przesyłanie mi przez Urząd Gminy Suchy Las za pośrednictwem aplikacji mobilnej Programu Karty Mieszkańca informacji dotyczących wydarzeń i akcji organizowanych przez Gminę, komunikatów związanych z funkcjonowaniem miasta (awarie,

**zaznacz
wymagane zgody**



Wymagane zgody do złożenia wniosku

- zapoznałam/em się i akceptuję postanowienia [Regulaminu](#) Programu Karta Mieszkańca SLjesteństąd i [Polityki Prywatności](#) serwisu*
- wyrażam zgodę na przesyłanie mi przez Urząd Gminy Suchy Las za pośrednictwem aplikacji mobilnej Programu Karty Mieszkańca informacji dotyczących wydarzeń i akcji organizowanych przez Gminę, komunikatów związanych z funkcjonowaniem miasta (awarie, objazdy, zmiany harmonogramów odbioru odpadów, zmian rozkładów jazdy itp.). Zgoda może zostać wycofana w każdym czasie
- wyrażam zgodę na przesyłanie mi przez Urząd Gminy Suchy Las za pośrednictwem aplikacji Programu Karta Mieszkańca informacji o ofertach partnerów Programu Karty Mieszkańca. Zgoda może zostać wycofana w każdym czasie
- wyrażam zgodę na przesyłanie mi przez Urząd Gminy Suchy Las na wskazany adres email informacji dotyczących wydarzeń i akcji organizowanych przez Gminę, komunikatów związanych z funkcjonowaniem miasta (awarie, objazdy, zmiany harmonogramów odbioru odpadów, zmian rozkładów jazdy itp.). Zgoda może zostać wycofana w każdym czasie
- wyrażam zgodę na przesyłanie mi przez Urząd Gminy Suchy Las na wskazany numer telefonu (SMS) informacji dotyczących wydarzeń i akcji organizowanych przez Gminę, komunikatów związanych z funkcjonowaniem miasta (awarie, objazdy, zmiany harmonogramów odbioru odpadów, zmian rozkładów jazdy itp.). Zgoda może zostać wycofana w każdym czasie
- wyrażam zgodę na przesyłanie mi przez Urząd Gminy Suchy Las na wskazany adres e-mail informacji o ofertach partnerów Programu Karty Mieszkańca. Zgoda może zostać wycofana w każdym czasie

złóż wniosek



Złóż wniosek



**po akceptacji administratora
Twoja karta będzie aktywna,
zostaniesz o tym poinformowany**