

**INSTRUKCJA ZAKŁADANIA
SUCHOLESKEJ KARTY MIESZKAŃCA
W APLIKACJI**



KROK PO KROKU BLIŻEJ DO KARTY



Zaloguj się

E-mail lub numer telefonu

Hasło

Zaloguj się

kliknij
zarejestruj się

Przypomnij hasło



Nie masz konta?

Zarejestruj się





2

Zarejestruj się

E-mail

Numer telefonu

Imię *

Nazwisko *

Hasło *

Powtórz hasło *

wypełnij
formularz





Masz już konto? Zaloguj się

funkcjonowaniem miasta (awarie, objazdy, zmiany harmonogramów odbioru odpadów, zmian rozkładów jazdy itp.). Zgoda może zostać wycofana w każdym czasie

wyrażam zgodę na przesyłanie mi przez Urząd Gminy Suchy Las na wskazany numer telefonu (SMS) informacji dotyczących wydarzeń i akcji organizowanych przez Gminę, komunikatów związanych z funkcjonowaniem miasta (awarie, objazdy, zmiany harmonogramów odbioru odpadów, zmian rozkładów jazdy itp.). Zgoda może zostać wycofana w każdym czasie

**zaznacz zgody
i kliknij
zarejestruj się**

wyrażam zgodę na przesyłanie mi przez Urząd Gminy Suchy Las na wskazany adres e-mail informacji o ofertach partnerów Programu Karty Mieszkańca. Zgoda może zostać wycofana w każdym czasie

Zarejestruj się



**4**

Aby móc
zalogować się
na założone
konto, potwierdź
rejestrację
na podany w
formularzu adres
e-mail.

Zaloguj się

Jeżeli loginem
jest adres
mailowy, to
potwierdź
rejestrację,
klikając na
podany
w mailu link
i **zaloguj się**.





Zaloguj się

E-mail lub numer telefonu

Hasło

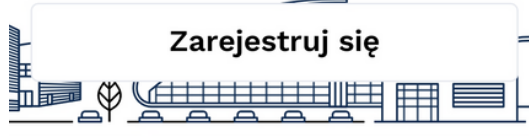


Zaloguj się

[Przypomnij hasło](#)

[Nie masz konta?](#)

Zarejestruj się



Jeżeli
loginem jest
nr telefonu,
zaloguj się...



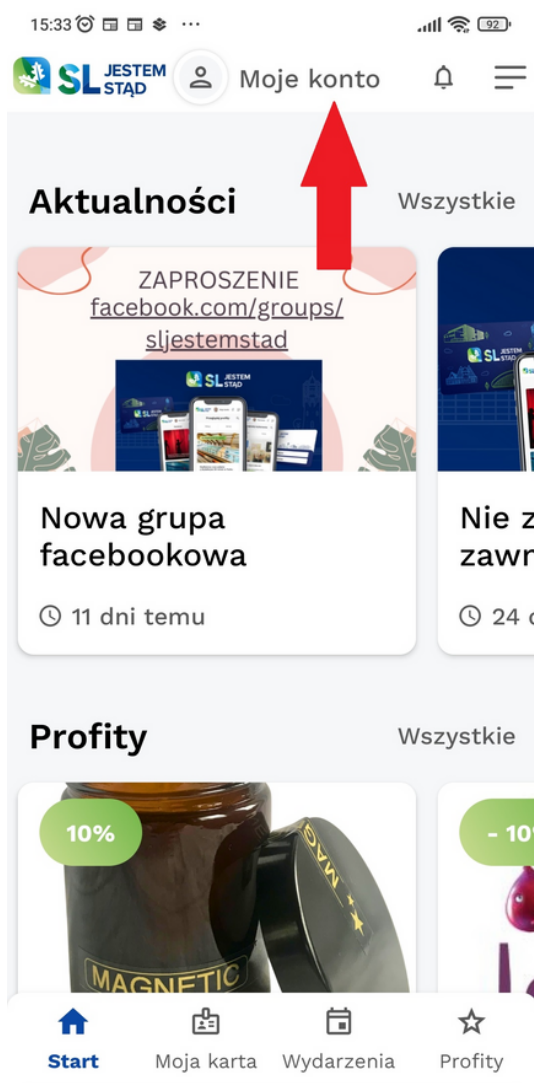
6

Wpisz kod z SMS

Kontynuuj

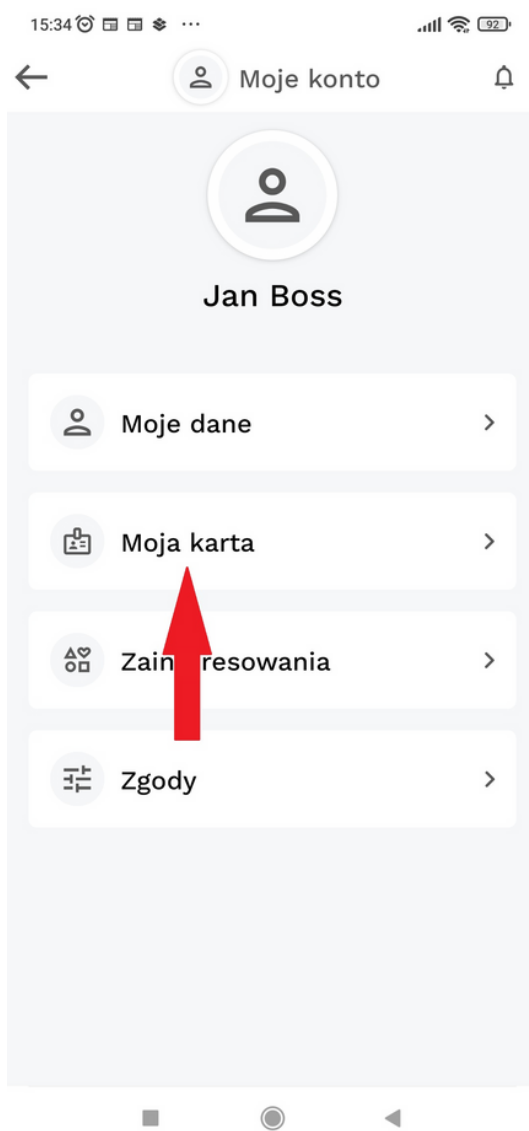
i wpisz otrzymany smsem kod.





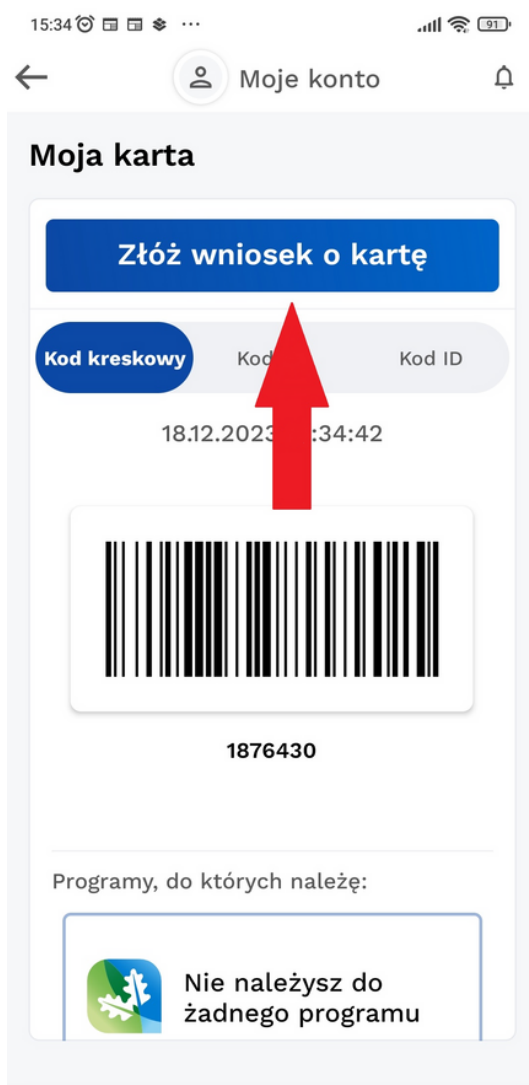
7

następnie
kliknij: **moje
konto**



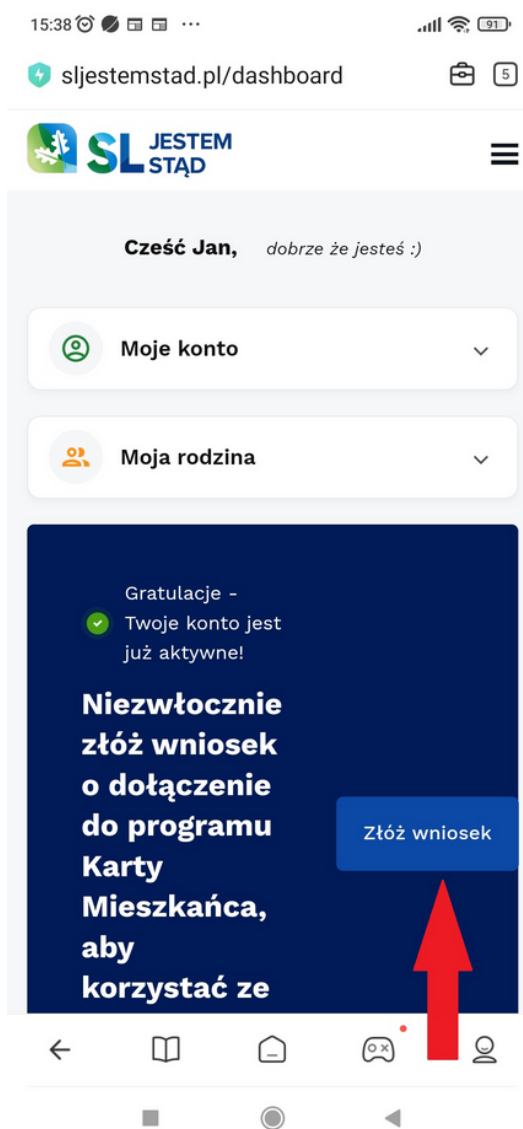
8

wyberz:
Moja karta



9

złóż wniosek



10

złóż wniosek

15:39

ISL JESTEM STĄD

Cześć Jan, *dobrze że jesteś :)*

Moje konto ▾

Moja rodzina ▾

Wniosek o dołączenie do / przedłużenie Karty Mieszkańca Gminy Suchy Las

Dane wnioskodawcy

Imię *

Jan

Nazwisko *

11

wypełnij formularz: podaj swoje dane, załącz swoje zdjęcie, zdjęcie pierwszej strony PIT-a i zdjęcie UPO

w każdym czasie

- wyrażam zgodę na przesyłanie mi przez Urząd Gminy Suchy Las na wskazany numer telefonu (SMS) informacji dotyczących wydarzeń i akcji organizowanych przez Gminę, komunikatów związanych z funkcjonowaniem miasta (awarie, objazdy, zmiany harmonogramów odbioru odpadów, zmian rozkładów jazdy itp.). Zgoda może zostać wycofana w każdym czasie

- wyrażam zgodę na przesyłanie mi przez Urząd Gminy Suchy Las na wskazany adres e-mail informacji o ofertach partnerów Programu Karty Mieszkańca. Zgoda może zostać wycofana w każdym czasie

Złóż wniosek →

12

zaznacz zgody
i złóż wniosek,
po akceptacji
przez
administrатора
ciesz się kartą
i korzystaj
z profitów.